



[60459] Epstein Würfel 45 Pendel Innen E27

Beschreibung

Freistrahkende, minimalistische Pendelleuchte mit blendfreier, gleichmäßiger Lichtstärkenverteilung für die Beleuchtung von großzügigen Räumen im öffentlichen und privaten Bereich. Leuchtenkörper aus eloxiertem Aluminium und hochwertigem Kunststoff (PE, schlagfest, UV-beständig). Verbindungselemente aus Edelstahl. Aufhängung aus Edelstahl-Drahtseilen. Baldachin aus vernickeltem Messing. Volle Flexibilität bei der Wahl der Leuchtmittel durch E27-Fassung.

Lichttechnik

Fassung

E27

Freie

Leuchtmittelwahl

Lichtplanungsdaten

CAD

STEP

Photometrische Daten

Eulumdat

Mechanik

Länge x Breite [cm]

45 x 45

Höhe [cm]

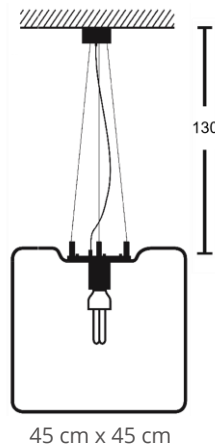
45

Artikelgewicht [kg]

6,5

Aufhängung Länge [m]

1,3



Elektrotechnik

Netzspannung

230V~ / 50Hz

Energieverbrauch im Betrieb

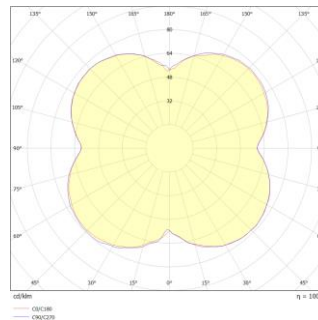
max. 25W

Kabellänge

1,5 m

Anschluss

Deckenkabel



Schutz

Schutzklasse: I

Schutzart: IP40



Steuerung

Steuerbare

Leuchtmittel sind im Handel erhältlich

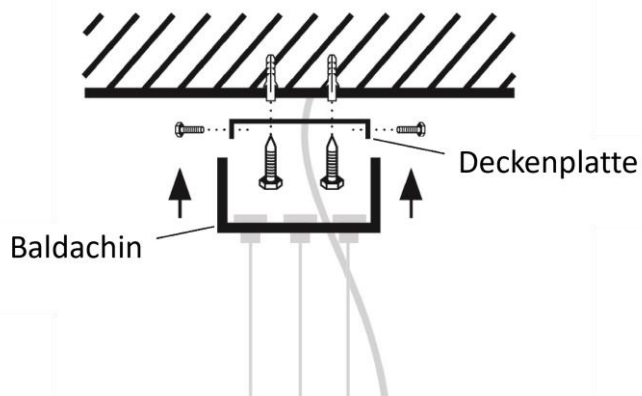
Austauschbarkeit



Produktgruppe: Würfel Pendel Innen

Leuchten dieser Produktgruppe sind in Größen von 35 cm bis 45 cm mit E27 Fassung, sowie in LED Ausführung Warmweiß, CCT, RGB CCT erhältlich.

Eine Fernbedienung [20811] ist für alle ZigBee-fähigen Leuchten separat verfügbar.



Montageanleitung

Die Schrauben, mit denen die Abdeckplatte mit dem Leuchtkörper verschraubt ist, lösen. Platte anheben und das Leuchtmittel in die Fassung einsetzen. Anschließend die Platte wieder mit dem Leuchtkörper verschrauben. Dabei keine elektrische Schraubhilfe verwenden.

Deckenplatte des Baldachins anschrauben und Leuchte anschließen (1).

Baldachin an Deckenplatte schrauben (1).

Abhängelänge anpassen: Die Drahtseile können durch den lampenseitigen Drahtseilhalter durchgeschoben werden. Durch Drücken auf den kleineren, beweglichen Zylinder des Drahtseilhalter kann der Draht wieder herausgezogen werden. Es ist darauf zu achten, die Abhängelänge immer kürzer als die Stromkabelänge einzustellen.